



GAGATEK



GRUDZIEŃ 2025



ZIMA

Nasza zima biała,
Chustą się odziała,
Idzie, idzie do nas w gości,
W srebrnych blaskach cała!

Włożyła na czoło,
Księżycowe koło,
Lecą z płaszcza gwiazdy złote,
Gdy potrząśnie połą.


Z lodu berto trzyma,
Tchu, ni głosu niema,
Idzie, idzie, smutna, cicha,
Ta królowa zima!

Idzie martwą nogą,
Wyiskrzoną drogą,
Postanęły rzeki modre,
Do morza nie mogą.

Gdzie stąpi, gdzie stanie,
Słysząc narzekanie:
— Oj biedne my kwiaty, trawy
Co się z nami stanie! —

Przed nią tuman leci,
Straszy małe dzieci...
A my dalej do komina:
Nie puścim waszeci!

-Maria Konopnicka





Skąd się wziął Święty Mikołaj?

Święty Mikołaj jest nam znany jako starsza postać w czerwonej szacie, z białą brodą, torbą prezentów i reniferami ciągnącymi jego zaprzęg.

To postać, która inspirowała ludzi na świecie. Jego historia sięga około 270 roku n.e., kiedy to żył jako biskup w Mirze. Zasłynął z pomocy ubogim - według legend rozdał im cały swój majątek. Wyróżniał się dobrocią i chęcią niesienia pomocy innym ludziom.

Współczesny wizerunek Świętego Mikołaja...

Jego wygląd stał się popularny na całym świecie dzięki reklamie Coca – Coli. W reklamach innych produktów również przedstawiano Świętego Mikołaja (Santa Clous), jednak postać z brodą, prezentami oraz reniferami zawdzięczamy właśnie tej firmie. Ilustrator - Haddon Sundblom wykonał pierwszy obrazek Santa Clous w 1931 roku i pracował nad jej rozwojem aż do roku 1965.

Geniusz reklam polegał na tym, że Mikołaj nigdy nie próbował bezpośrednio zachęcać nikogo do picia Coca Coli. Zamiast tego, po prostu delektował się napojem podczas tworzenia zabawek w warsztacie albo wskakiwania przez komin podczas „dostawy prezentów”.



Pierwsza reklama Coca Coli z postacią Świętego Mikołaja, 1931 rok.

**A Wy?
Wierzycie
w Świętego Mikołaja?**

Ho ho ho!

Irena Brzozowska, klasa 5a



PALCEM PO POLSCE

Królewski Ogród Świata przy pałacu w Wilanowie

Jest to wystawa plenerowa, w ramach której tysiące kolorowych diod ułożono w finezyjne kształty. To wyjątkowe połączenie historycznych ogrodów z najnowocześniejszą technologią można podziwiać do 28 lutego 2026 roku. Zwiedzanie całej ekspozycji trwa około 45 minut.

Do oświetlenia ogrodu użyto ponad 400 000 diod dzięki, którym zachwycające iluminacje pobierają tylko 36 KW/h. Sam rozświetlony tunel, prowadzący główną aleję do pałacu, ma długość 80 metrów, a cała trasa zwiedzania to ok. 1000 metrów. Powierzchnia, na której zamieszczono wszystkie elementy dekoracyjne, zajmuje aż 14000m².



Ogród Świąteł w Powsinie

Podobną, uwielbianą przez wszystkich mieszkańców Warszawy atrakcję, znajdziecie w Ogrodzie Botanicznym Polskiej Akademii Nauk w Powsinie.

W tym roku motywem przewodnim jest kochana przez dzieci i dorosłych baśń "Piękna i Bestia".



Wanda Wróblewska, klasa 5b




ODKRYWAMY NASZE TALENTY

Moje zainteresowania to głównie rysowanie, szkicowanie i taniec.

Na zajęcia taneczne uczęszczam już od czterech lat. Przez pierwsze trzy lata chodziłam na zajęcia „Show Dance” w Ursynowskim Centrum Kultury „Alternatywy”. Moja grupa liczyła około trzydziestu osób, jednak gdy pani prowadząca przeprowadziła się w inne miejsce, zrezygnowałam z tych zajęć.

Obecnie w każdy piątek wieczorem chodzę na Modern Jazz – styl tańca, który łączy techniki tańca klasycznego z zasadami tańca nowoczesnego i jazzowego. Grupa jest nieco mniejsza, ponieważ na zajęcia przychodzi około piętnaście osób. Kategoria wiekowa jest również bardziej wyrównana. Podczas lekcji dużo się rozciągamy, uczymy się wyrażania emocji poprzez taniec, a także odkrywamy nowe techniki, takie jak: taniec w różnych ustawieniach lub poruszanie się w rytmie. Pani prowadząc chce nawet, abyśmy do końca roku zrobiły szpagat, co wydaje mi się niemal niemożliwe 😊 W ciągu zaledwie dwóch miesięcy nauczyłyśmy się dwóch krótkich układów!



Jeśli coś Was zainteresowało i chcielibyście uczęszczać na podobne zajęcia, zapisy na tańce są na stronie: StrefaZajęc.pl.
W mojej grupie jest jeszcze kilka wolnych miejsc :) Z naszej szkoły nie ma nikogo oprócz mnie!




Jeśli chodzi o rysowanie, nie chodzę na żadne zajęcia, jednak codziennie staram tworzyć nowe rysunki lub tutoriale na mój prywatny kanał dla znajomych.

Co tworzę?

- Projektuję gniotki z papieru i waty.
- Maluję na nietypowych powierzchniach.
- Szkicuję postacie lub różne, losowe rzeczy.



Irena Brzozowska, klasa 5a



Scena, emocje i wyobrażenia

Hej, jestem Lila Dobrzyńska. Jestem uczennicą klasy 5b. Moim głównym zainteresowaniem jest aktorstwo musicalowe. Chcę kształcić się tym kierunkiem, dlatego chodzę na zajęcia do Teatru Buffo. Odbywają się tam następujące zajęcia:

wokal

aktorstwo

akrobatyka

taniec
nowoczesny

hip hop

Zajęcia odbywają się w soboty i niedziele. Funkcjonują tam cztery grupy: *Piotruś Pan*, *Romeo*, *Metro*, *Polita*.

Zajęcia aktorskie i wokalne odbywają się w teatrze, natomiast taneczne oraz aktorskie w szkole, do której przechodzimy pieszo. W ciągu roku mamy zazwyczaj cztery występy!



Liliana Dobrzyńska, klasa 5b



Kuchnia polska



Moją ulubioną potrawą wigilijną są pierogi z kapustą, które zazwyczaj przygotowujemy razem z babcią.

Pierogi z kapustą to tradycyjne danie kuchni polskiej, często podawane w okresie świątecznym. Przygotowuje się je z cienkiego, elastycznego ciasta wypełnionego farszem z kapusty kiszonej lub świeżej, często podsmażanej z cebulką i przyprawami. Stanowią one ważny element polskiej tradycji kulinarnej, zwłaszcza podczas Wigilii. Dawniej przygotowywano je wspólnie, co sprzyjało rodzinnym spotkaniom oraz pielęgnowaniu świątecznych zwyczajów.

Pierogi z kapustą — składniki, których potrzebujesz:

Ciasto:

- 3 szklanki mąki pszennej
- 1 szklanka gorącej wody
- 2 łyżki oleju
- szczypta soli

Farsz:

- 500 g kapusty kiszonej (może być mieszana ze świeżą)
- 1 duża cebula
- 2–3 łyżki oleju lub masła
- liść laurowy, ziele angielskie
- sól, pieprz do smaku



DROGA DO PIĘKNEGO UŚMIECHU



Opowiem Wam o życiu osoby, która nosi stały aparat na zęby, a także przedstawię różne przyczyny jego posiadania.

Istnieje kilka powodów noszenia stałego aparatu. Jest on skutecznym rozwiązaniem w przypadkach:

- silnego stłoczenia zębów – kiedy zęby nie mieszczą się prawidłowo w łuku zębowym.
- dużej diastemy – czyli nadmiernej przerwy między zębami.
- asymetrii czaszkowo-zgryzowa – jest to nierównomierne ustawienie szczęki i zębów.
- zgryzu otwartego lub głębokiego – problemy z prawidłowym kontaktem zębów przednich i tylnych.
- bruksizmu i zaburzenia żucia – aparaty pomagają ograniczyć negatywny efekt ścierania zębów.
- nieprawidłowego wzrostu zębów – często uwarunkowany genetycznie lub spowodowany urazami, chorobami czy niezdrowymi nawykami, np. ssaniem kciuka w dzieciństwie.

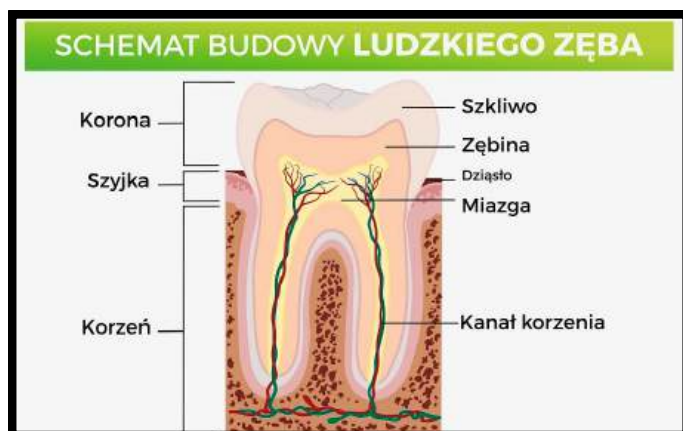


Posiadając stały aparat, trzeba szczególnie dbać o higienę jamy ustnej. Zazwyczaj używa się dodatkowych, mniejszych szczoteczek do zębów, nici dentystycznej oraz innych przyborów higienicznych. Należy również pamiętać o regularnym myciu zębów.

Podczas mycia zębów czy jedzenia (zwłaszcza twardych pokarmów), musimy uważać, aby nie odpadł zamek aparatu. Zamki są przytwierdzone specjalnym klejem, a następnie są utwardzane światłem UV, więc istnieje ryzyko, że się odzepią. Ponadto trzeba ograniczać spożywanie niektórych posiłków takich jak: popcorn, guma do żucia czy twarde jedzenie np. zeschnięty chleb.

Jak wygląda zakładanie stałego aparatu na zęby?

Na początku, podczas konsultacji, omawiasz ze stomatologiem lub ortodontą cały przebieg leczenia. Zakładanie aparatu trwa zwykle około godziny. Jak wcześniej wspomniałam, stomatolog mocuje zamki na specjalny klej, a później używa światła UV, by je przymocować. Zabieg powtarza się dla każdego zęba. Jest to czasochłonny proces, ale zdecydowanie wart efektów!



TAKE CARE
of
YOUR
TEETH



Nela Polakowska, klasa 7a



Siatkówka

Siatkówka to popularna dyscyplina sportu, w której dwie drużyny, każda składająca się z sześciu zawodników, rywalizują na boisku podzielonym siatką. Celem gry jest odbijanie piłki nad siatką w taki sposób, aby dotknęła ona ziemi w polu przeciwnika, zdobywając punkty. Gra wymaga szybkich ruchów i skoków, a piłkę można odbijać dowolną częścią ciała, najczęściej rękami.

Gram w siatkówkę dopiero od tego roku. Zaczęłam swoją przygodę w wieku 11 lat, gram w UKS ATENA na Ursynowie. Siatkówka mi się bardzo podoba - atmosfera jest świetna, a ja uczę się różnych technik odbić. Możliwych poziomów w siatkówce jest około 120, a ja dopiero jestem na poziomie 3.

Oto ciekawostki o siatkówce:

Początki siatkówki: Siatkówka została wymyślona 9 lutego 1895 roku przez Williama Morgana w Holyoke, Massachusetts.

Popularność: Siatkówka jest piątą najpopularniejszą dyscypliną sportową na świecie, z około 900 milionami fanów.

Najdłuższy set: Najdłuższy set w historii siatkówki miał wynik 56:54.

Mistrzostwa: Siatkówka jest regularnie obecna na igrzyskach olimpijskich, a także ma swoje mistrzostwa świata i zawody kontynentalne.

Te informacje pokazują, jak fascynujący jest świat siatkówki!

Zuzanna Sylwestrzak, klasa 5b



Wywiad z panią Aleksandrą Rak

Co skłoniło Panią do uczenia naszej szkole?

Ta szkoła dała mi możliwość pracy, nauczania dwóch języków, które dobrze znam i bardzo lubię i dlatego zdecydowałam się uczyć właśnie w SP 318.

Dlaczego wybrała Pani taki przedmiot szkolny?

Zawsze lubiłam języki obce. Cieszyłam się, kiedy mogłam je studiować, i cieszę się, że mogę uczyć ich obu jednocześnie.

Czy łatwo było Pani odnaleźć się w nowym miejscu?

Dosyć łatwo. Są tutaj bardzo przyjaźni uczniowie i bardzo przyjazna kadra nauczycielska oraz administracja i obsługa szkoły, więc czuje się tu bardzo dobrze.

Czy praca jako nauczyciel jest trudna? Jeżeli tak, to dlaczego?

Praca nauczyciela potrafi być wymagająca. Trzeba się ciągle samemu kształcić. Specyfika każdego przedmiotu jest inna, dodatkowo każda klasa i każdy uczeń jest inny. Chcąc być dobrym nauczycielem, trzeba się nieustannie rozwijać.

Jakie jest pani ulubiony film?

Jest wiele filmów, które lubię, ale jednym z pierwszych, który przychodzi mi na myśl i jest związany z językiem hiszpańskim, jest film animowany *Coco*.

Jaki jest pani ulubiony kolor?

To się zmienia, ale od lat nieustannie lubię kolor żółty.

Jak spędza Pani swój wolny czas?

Lubię słuchać muzyki, śpiewać, czytać książki i oglądać seriale. Lubię też uczyć się języków obcych.

Jak jest pani ulubiona potrawa wigilijna?

Lubię wiele potraw, ale wybieram pierogi z kapustą i grzybami.



gracias

Maja Kruk, klasa 7a



Z ŻYCIA SZKOŁY...



NOCOWANKA

21 listopada w naszej szkole odbyła się nocowanka, w której uczestniczyło wielu uczniów. Dla tych, którzy nie mogli być obecni, opowiem, jak spędziliśmy ten czas.

Nocowanie rozpoczęło się o 19:00. Gdy wszyscy weszli do szkoły, odbyło się spotkanie na dużej sali gimnastycznej. Pani Monika Sadoch porozmawiała z nami o dobrym zachowaniu i opowiedziała, co nas czeka tej nocy.

Gdy rozpoczęła się dyskoteka, zaczęły się prawdziwe tańce. W tym samym czasie na małej sali gimnastycznej rozłożono stoły do ping-ponga i piłkarzyki. Duża sala gimnastyczna została podzielona na trzy części, gdzie mogliśmy grać tam w koszykówkę, siatkówkę, badmintona oraz piłkę nożną.

Gdy pani Alicja i pani Ewa rozłożyły escape room, przyszła pierwsza grupa uczniów. Musieliśmy rozwiązać zagadki, aby wydostać się z sali.

O północy rozpoczęła się cisza nocna i każdy, kto chciał, mógł iść spać. Jak pewnie się domyślacie - nikt tego nie zrobił. Można było także udać się do strefy ciszy.



Wspaniale się bawiliśmy!

Wanda Wróblewska, klasa 5b

Jenna Ortega

Jenna Ortega to aktorka, która zrobiła na mnie duże wrażenie. Lubię ją ze względu zarówno na jej talent aktorski, jak i oryginalny wygląd oraz styl ubierania się. Jenna Ortega wydaje się bardzo sympatyczna.

Chciałabym kiedyś zobaczyć ją na żywo!



Zagrała w filmie „Dzień na tak”, gdy miała 11 lat.



Jak zaczęła karierę?
Kiedy Jenna była mała, jej mama zamieściła filmik na Facebooku. Niedługo później otrzymała pierwszą w życiu rolę.




Zagrała w ponad 12 reklamach.

Nazywana jest królowa horrorów.

Urodziła się 27 Września 2002r.

Jenna wystąpiła w ponad 30 filmach. Zagrała w serialu „Wednesday”, gdy miała 15 lat.

Michalina Krupka, klasa 4b



MAGIA 14 LUTEGO



Każdego roku 14 lutego obchodzi się narodowy dzień miłości. Historia walentynek sięga czasów starożytnego Rzymu. Według jednej z legend święty Walenty był kapłanem, który potajemnie udzielał ślubów zakochanym, mimo zakazu cesarza. Za swoją odwagę zapłacił życiem, a z czasem stał się symbolem miłości i oddania.

Zwyczaj wysyłania „walentynek”, czyli liścików z miłym wyznaniem, rozwinął się w średniowiecznej Anglii, a stamtąd rozprzestrzenił się na cały świat. Już w średniowiecznej Anglii 14 lutego uważano za dzień, w którym ptaki zaczynają dobierać się w pary, co dodatkowo wzmocniło skojarzenie z miłością.

Pierwsze „walentynki” napisano już w XV wieku. Najstarsza zachowana kartka pochodzi z 1415 roku!



- W Finlandii i Estonii dzień ten oznacza – „Dzień przyjaźni”.
- W Iranie w walentynki miłość swą kieruje się do matek i żon.
- W Słowenii walentynki są dniem wiosny, dobrego zdrowia, patrona pszczelarzy i pielgrzymów.



Urszula Stopa, klasa 5b



LEGO : OD WARSZTATU DO GLOBALNEJ IKONY

Chyba każdy z nas układał klocki Lego. Dla wielu osób jest to świetna zabawa i sposób na spędzenie wolnego czasu.

Marka Lego powstała w 1932 roku w Danii. Z małego warsztatu stolarskiego rozwinęła się w globalnego producenta kultowych klocków, które stały się symbolem kreatywności i edukacji.

Nazwa “Lego” jest skrótem utworzonym od duńskiego zwrotu „leg godt” (baw się dobrze), a jednym ze znaczeń tego wyrazu po łacinie jest „składam”..

Pomysłodawcą klocków był przedsiębiorca i stolarz: Ole Christiansen.

Żył z tworzenia drewnianych zabawek. To właśnie on wpadł na pomysł produkowania klocków, z których można składać bardziej zaawansowane zabawki.



https://pl.wikipedia.org/wiki/Ole_Christiansen


(1891 - 1958)



https://pobronca.pl/belhistoria/122546_20150708to-wymyślił-klocki-lego-saxskidni-pukali-nie-w-ciebie-gdy.html

Pierwsze, wyprodukowane w 1949 r.,
klocki Lego nosiły nazwę Automatic
Binding Bricks (Fot. archiwum firmy
Lego)





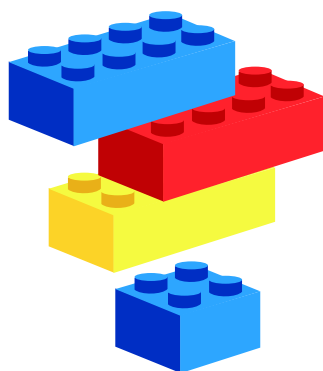
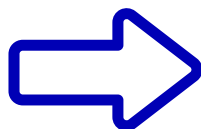
Lego w 2010 posiadało około 70% udziału w światowym rynku klocków, co oznacza, iż około 400 mln ludzi bawi się corocznie jej produktami.

Największy zestaw Lego składa się z 11 695 elementów, a najwyższa konstrukcja z klocków Lego miała 34 metry i powstała w 2015 roku.

Ewolucja

Logo

marki:



Logo z lat 1936–1946



Logo z lat 1946–1948



Logo z lat 1948–1950



Alternatywne logo z lat 1948–1950



Logo z lat 1953–1959



Alternatywne logo z lat 1954–1959



Logo z lat 1959–1964



Logo z lat 1964–1972



Logo od 1972 do 17 listopada 1998



Logo od 18 listopada 1998 do dzisiaj


Lego – Wikipedia, wolna encyklopedia

Do 2 marca 2025 r. na PGE Narodowym w Warszawie można podziwiać Wystawę Budowli z Klocków LEGO.



Urszula Stopa, klasa 5b

GARŚĆ CIEKAWOSTEK




Hiszpania jest uważana za najbardziej górzysty kraj w Europie, a ma ponad 8000 kilometrów plaż.



Mówi się, że Wielki Mur można zobaczyć gołym okiem z kosmosu, ale w rzeczywistości tak nie jest.



Karaluch może żyć kilka tygodni bez głowy, aż w końcu umrze z głodu.



Wszystkie koty były uważane za święte w starożytnym Egipcie. Jeśli zabiłeś kota, mogłeś być skazany na śmierć.

Radom ma większą powierzchnię niż Paryż we Francji.

Tokio jest największym miastem na świecie z 37 milionami mieszkańców.

Ponad milion planet wielkości Ziemi zmieściłby się w jednym Słońcu.



Urszula Stopa, klasa 5b



$$= 15$$




$$= 15$$



$$= 11$$



$$= ?$$



$$= 30$$



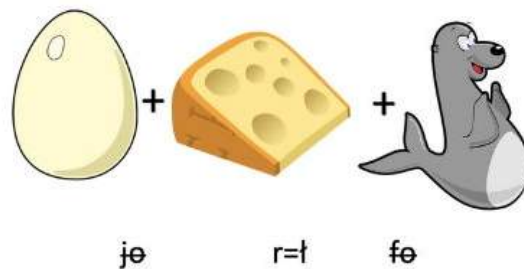
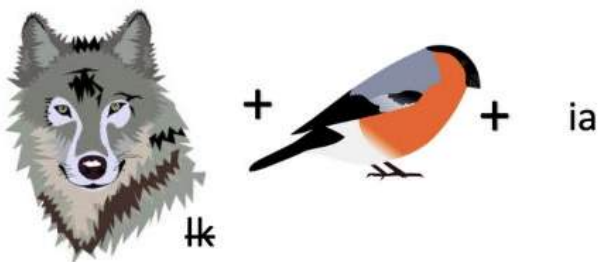
$$= 20$$



$$= 9$$



$$= ?$$



<https://maluchwdomu.pl/2019/12/rebusy-na-boze-narodzenie-do-pobrania>

www.maluchwdomu.pl




Gdy choinka tonie w wodzie, jajko toczy się po lodzie.

Gdy w Boże Narodzenie pola są zielone, na Wielkanoc będą śniegiem przywalone.

Gdy w Narodzenie pogodnie, będzie tak 4 tygodnie.

W Boże Narodzenie bardzo biało, wiosną śniegu jest niemało.





Drodzy Czytelnicy!
Życzymy Wam wielu
sukcesów - zarówno tych
małych, jak i dużych.
Niech każdy dzień w szkole
kończy się uśmiechem -
najlepiej od ucha do ucha!

Wesołych Świąt!

Do zobaczenia
w Nowym Roku!

Redakcja Szkolnej Gazetki
„GAGATEK”

